

RELATÓRIO DE VISITA TÉCNICA

Projeto: Projeto Patas e Mãos - Ações de controle populacional, saúde e educação em Nova Lima, Rio Acima e Raposos

Proponente: Instituto Patas Brasil

Local: Nova Lima/MG

Responsável Técnico: Carolina Rodrigues Bordignon

No dia 03 de junho de 2025, a equipe do Semente, representada por Carolina Rodrigues Bordignon e Miliane Neto, participou da visita técnica de monitoramento do **Projeto Patas e Mãos - Ações de controle populacional, saúde e educação em Nova Lima, Rio Acima e Raposos**, no município de Nova Lima/MG. A iniciativa tem como principal objetivo castrar e microchipar cães e gatos em Nova Lima, Rio Acima e Raposos, a fim de realizar o controle do índice de natalidade de cães e gatos em situação de rua e animais de tutores de baixa renda nestes municípios.

A visita técnica faz parte do acompanhamento e monitoramento dos projetos contemplados pela Plataforma. A equipe do Semente chegou na Associação dos Moradores de Água Limpa (AMALI), no bairro Água Limpa, no município de Nova Lima, por volta de 09h00, para acompanhamento do mutirão de castração. A equipe do Instituto Patas Brasil, composta por três médicos veterinários (Ana Carolina, Bárbara e Eduardo), duas auxiliares veterinárias (Alessandra e Camila) e uma educadora ambiental (Maria Thereza), já estava no local, realizando a preparação para o início das cirurgias de esterilização e o atendimento dos tutores que já estavam no local. Ainda, a prefeitura de Nova Lima disponibiliza colaboradores para auxílio nas atividades e logísticas, sendo que no dia da ação estavam duas pessoas presentes.

Os procedimentos acontecem mediante agendamento prévio, com horários marcados. O Instituto Patas Brasil, com colaboração dos municípios, iniciou a divulgação da data e local das castrações com aproximadamente sete dias de antecedência, pela página de Instagram da prefeitura e contato com protetores locais. O cadastro é realizado online, por meio de um formulário digital. Após realizar o cadastro, o responsável pelo(s) animal(is) é contactado via WhatsApp, onde realiza a confirmação do agendamento e recebe orientações gerais sobre o procedimento que será realizado, cuidados pré e pós-operatórios.

No dia, então, os tutores chegam ao local no horário marcado, a equipe verifica o agendamento e então são preenchidas algumas fichas: Anamnese e avaliação pré-cirúrgica; Autorização para procedimentos e Registro para esterilização de animais (Anexos I e II). Na ficha de Registro de esterilização dos animais constam dados pessoais do tutor, como nome completo, endereço, CPF, documento de identidade, telefone e e-mail. Também são preenchidos dados do(s)

animal(is), como espécie, nome, sexo, características individuais e observações. Nesta ficha também constam as assinaturas do tutor e do médico veterinário responsável pela cirurgia, com número de registro no Conselho Regional de Medicina Veterinária. Na ficha de anamnese e avaliação pré-cirúrgica constam os dados do animal (nome, idade, peso, sexo, espécie, vacinas) e um questionário sobre jejum alimentar, histórico de doenças e uso de medicação, bem como CPF e assinatura do tutor. O preenchimento destes dados com honestidade é primordial para que o animal não venha a ter intercorrências durante a anestesia ou procedimento cirúrgico. Por fim, é preenchida a ficha de autorização para procedimentos, onde o tutor declara que foi instruído sobre o procedimento, cuidados necessários e autorizando a realização da cirurgia e microchipagem. Neste momento também há uma conversa da educadora ambiental com o(a) tutor(a) sobre as principais zoonoses e a importância da vacinação nos animais.



Castramóvel
Autoria: Carolina Rodrigues Bordignon
Data: 03/06/2025



Verificação do cadastro e preenchimento de fichas
Autoria: Carolina Rodrigues Bordignon
Data: 03/06/2025



Verificação do cadastro e preenchimento de fichas
Autoria: Carolina Rodrigues Bordignon
Data: 03/06/2025



Tutores e animais aguardando atendimento
Autoria: Carolina Rodrigues Bordignon
Data: 03/06/2025



Animais aguardando atendimento
Autoria: Carolina Rodrigues Bordignon
Data: 03/06/2025



Orientações sobre vacinação e guarda responsável
Autoria: Carolina Rodrigues Bordignon
Data: 03/06/2025

Logo, os animais que estão aptos para realizarem a castração são pesados e, juntamente com o tutor, aguardam serem chamados para a medicação pré-anestésica (MPA), realizada pelo médico veterinário responsável, e visa preparar o animal para a anestesia geral, induzindo um estado de sedação. Após entrar em cirurgia, o animal é então sedado e o procedimento é iniciado no interior do castramóvel. Após finalização, os animais são colocados em colchonetes. Então a auxiliar veterinária realiza a aplicação dos microchips e dispõe a tag de identificação de cada chip aplicado na ficha correspondente de cada animal. O microchip é um pequeno dispositivo implantado sob a pele do animal, onde as informações do tutor e seu endereço ficam armazenadas. Para consultar esses dados, é necessário um leitor específico, geralmente disponível em clínicas veterinárias, secretarias de zoonoses e/ou saúde de prefeituras municipais.



Acompanhamento das atividades
Autoria: Carolina Rodrigues Bordignon



Pesagem do tutor com animal
Autoria: Carolina Rodrigues Bordignon

Data: 03/06/2025



Aplicação de medicação pré-operatória (MPA)
Autoria: Carolina Rodrigues Bordignon
Data: 03/06/2025

Data: 03/06/2025



Tosa pré-cirúrgica
Autoria: Carolina Rodrigues Bordignon
Data: 03/06/2025



Animal durante procedimento cirúrgico
Autoria: Carolina Rodrigues Bordignon
Data: 03/06/2025



Animal durante procedimento cirúrgico
Autoria: Carolina Rodrigues Bordignon
Data: 03/06/2025

Então, as auxiliares veterinárias aplicam medicamentos antibióticos e anti-inflamatórios no animal e eles são envolvidos em lençóis ou cobertores para manter a temperatura corporal. Então, os tutores aguardam até o início do restabelecimento após a anestesia para deixarem o local com o animal. Todos recebem um receituário com medicação a ser administrada e contato do médico veterinário em caso de intercorrências, um folder contendo todos os cuidados pós-operatórios e uma cartilha de guarda responsável. Neste momento, as auxiliares veterinárias repassam as recomendações do pós-operatório, principalmente o repouso, fornecimento de pouca água e comida no dia, medicamentos recomendados para anestesia e orientação de colocar roupa pós-cirúrgica ou colares elizabetanos. Os animais são então fotografados com o(a) tutor(a) e placa do número do cadastro para registro e controle interno.




Animais aguardando medicação e microchipagem
Autoria: Carolina Rodrigues Bordignon
Data: 03/06/2025



Animal aguardando medicação e microchipagem
Autoria: Carolina Rodrigues Bordignon
Data: 03/06/2025



Aplicação de medicação
Autoria: Carolina Rodrigues Bordignon
Data: 03/06/2025



Aplicação de microchip
Autoria: Carolina Rodrigues Bordignon
Data: 03/06/2025



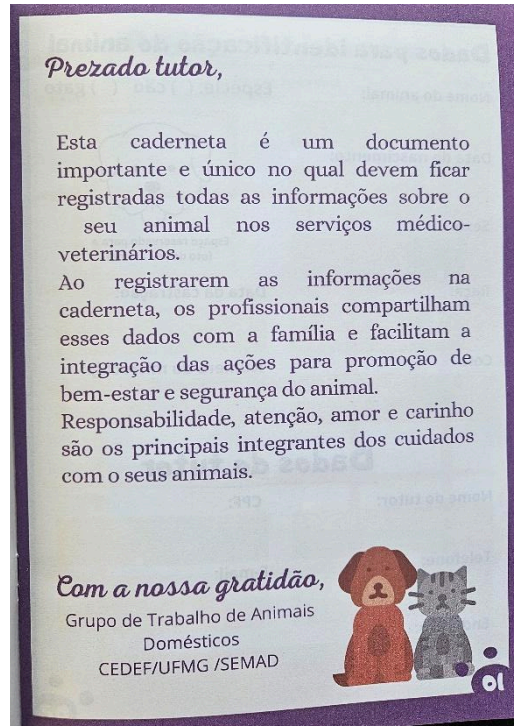
Orientações pós-cirúrgicas
Autoria: Carolina Rodrigues Bordignon
Data: 03/06/2025



Orientações pós-cirúrgicas
Autoria: Carolina Rodrigues Bordignon
Data: 03/06/2025



Cartilha entregue aos tutores – capa
 Autoria: Carolina Rodrigues Bordignon
 Data: 03/06/2025



Cartilha entregue aos tutores – apresentação
 Autoria: Carolina Rodrigues Bordignon
 Data: 03/06/2025

Dados para identificação do animal

Nome do animal: _____ Espécie: () cão () gato

Data de nascimento: _____

Sexo: _____

Raça: _____

Cor: _____

_____ Espaço reservado para a foto do seu animal

Data da castração: _____

Número do microchip: _____

Dados do tutor

Nome do tutor: _____ CPF: _____

Telefone: _____ E-mail: _____

Endereço: _____

Cartilha entregue aos tutores – dados do animal
 Autoria: Carolina Rodrigues Bordignon
 Data: 03/06/2025

Registro de Vacinação

Data	Rótulo da vacina ou fabricante, lote e data de vencimento:	Veterinário	Data da revacinação

Cartilha entregue aos tutores – registro de vacinação
 Autoria: Carolina Rodrigues Bordignon
 Data: 03/06/2025

Registro do controle de verminoses

Data	Peso do animal (kg)	Nome do Produto	Data de validade	Data da próxima dose

Cartilha entregue aos tutores – controle de verminoses
 Autoria: Carolina Rodrigues Bordignon
 Data: 03/06/2025

Castração

Você já imaginou se todo cão ou gato tivesse um lar e um tutor responsável? Muito do sofrimento desses animais seria evitado. Para resolver o problema da superpopulação de cães e gatos a melhor solução é a guarda responsável e a castração.


A guarda responsável, como já veremos, é o cuidar direito do animal, zelando pela sua saúde e bem-estar e evitando que ele tenha livre acesso às ruas.

A castração, por sua vez, é um procedimento cirúrgico realizado exclusivamente por médico-veterinário que impede que os animais se reproduzam descontroladamente.

A utilização de medicamentos para evitar a reprodução como comprimidos ou injeções não é recomendada para cães e gatos, gerando problemas de saúde, sofrimento e podendo causar a morte dos animais.

A castração, por sua vez, além de contribuir para o controle ético populacional de cães e gatos, reduz as chances de ocorrência de tumores de mama nas fêmeas, assim como os problemas comportamentais, fugas, brigas e excitação dos animais.

A cirurgia de castração nas fêmeas pode ser feita por um corte na lateral da região abdominal do animal, região que chamamos de flanco ou bem no meio do abdômen. Nos machos será feita diretamente no escroto do animal ou também na região abdominal, com um corte muito pequeno. O local do corte depende da preferência do cirurgião veterinário.




Cartilha entregue aos tutores – castração
 Autoria: Carolina Rodrigues Bordignon
 Data: 03/06/2025

É um procedimento rápido e com a utilização de medicamentos anestésicos e contra dor, não causam sofrimento ao animal. O efeito da anestesia pode demorar um pouco a passar, e varia de animal para animal. Após a cirurgia os cuidados do tutor são muito importantes para a completa e rápida recuperação do animal.

No pós operatório o tutor deve:

- Seguir todas as recomendações recebidas antes, durante e após o procedimento;
- Não retirar e garantir que o animal não retire os pontos antes da cicatrização, que levará cerca de 10 dias em situações normais;
- Manter o local da ferida cirúrgica sempre limpo;
- Deixar o animal recém-operado separado dos outros para não acessarem a ferida;
- Fornecer boa alimentação ao animal para acelerar a recuperação;
- Administrar os medicamentos nas doses e horários corretos quando prescritos pelo médico-veterinário;
- Avisar e levar o animal ao médico-veterinário responsável pelo atendimento em caso de suspeita de qualquer problema com o animal.



Cartilha entregue aos tutores – castração
 Autoria: Carolina Rodrigues Bordignon
 Data: 03/06/2025

O que é Guarda Responsável?

Guarda Responsável é um conjunto de ações e cuidados do tutor com os seus animais, promovendo condições adequadas de bem-estar e de saúde animal. Isto significa oferecer condições satisfatórias de necessidades físicas, fisiológicas, psicológicas, comportamentais, sociais e ambientais ao animal.

A castração e a identificação de cães e gatos são ações para a guarda responsável!

Como garantir bem-estar a um animal?

Para fornecer um grau adequado de bem-estar aos animais, devemos garantir que estejam:

1. Livres de fome e de sede;
2. Livres de dor, doença e ferimentos;
3. Livres de desconforto;
4. Livres para expressar seu comportamento normal;
5. Livres de medo e estresse


Mais informações e dicas para garantir as 5 liberdades, mencionadas acima, aos seus animais e assim proporcioná-los uma vida que valha a pena ser vivida ao seu lado, acesse a versão completa da caderneta em:
https://vet.ufmg.br/departamentos/texto/4_20110208115_035_109/

Cartilha entregue aos tutores – guarda responsável
 Autoria: Carolina Rodrigues Bordignon
 Data: 03/06/2025

No dia da visita foram realizadas 21 castrações, sendo 10 caninos e 11 felinos. O projeto está no terceiro mês de execução, com previsão para ser executado em 18 meses. As atividades estão sendo desenvolvidas conforme o previsto, sendo bem recebidas pela equipe, população e prefeituras municipais.

Sem mais,

Belo Horizonte, 10 de junho de 2025.



CONVÊNIO MP/MG
CONTROLE POPULACIONAL
DE CÃES E GATOS

REGISTRO DE ESTERILIZAÇÃO DE ANIMAIS

DATA DA CIRURGIA

LOCAL

Nº DE ANIMAIS

NOME DO BENEFICIÁRIO

ENDEREÇO

BAIRRO

CIDADE

CEP

CPF

IDENTIDADE

TEL1

TEL2

TEL3

Email:

COMPLEMENTO

CADASTRO

PORTE

P M G

NOME ANIMAL

IDADE

COR

GATO

GATA

CACHORRO

CADELA

MICROCHIP

OBSERVAÇÕES:

CADASTRO

PORTE

P M G

NOME ANIMAL

IDADE

COR

GATO

GATA

CACHORRO

CADELA

MICROCHIP

OBSERVAÇÕES:

CADASTRO

PORTE

P M G

NOME ANIMAL

IDADE

COR

GATO

GATA

CACHORRO

CADELA


MICROCHIP

OBSERVAÇÕES:

Assinatura Beneficiário

Veterinário Responsável

Conferido Coordenador



Ficha de Anamnese e Avaliação Pré-Cirúrgica

Microchip: _____ Conferido _____

Instituto Patas BRASIL Data: _____ Cadastro: _____

Nome do animal: _____ Idade: Não Informado

Peso: _____ Sexo: Macho Fêmea Felino Canino Polivalente Antirrábica

Jejum Alimentar: Sim Não Doença pré-existente: Sim Não
(30 dias)

Uso de medicação diária Sim Não Microchip: _____

Declaro para devidos fins, que o animal passou por um processo de triagem pré-cirúrgica, e que as informações prestadas ao médico veterinário são verdadeiras, assumindo inteira responsabilidade sobre as mesmas.

Tutor: _____
CPF: _____

AUTORIZAÇÃO PARA PROCEDIMENTOS ANESTÉSICOS E CIRÚRGICOS

Animal: _____

Espécie: CAN. FEL. Raça: _____

Sexo: M F Idade: _____ Pelagem: _____

Nome/Razão Social: _____

() REALIZOU exames de risco cirúrgico () NÃO realizou exames de risco cirúrgico

Declaro que fui esclarecido, como tutor/responsável pelo animal, acerca dos possíveis riscos inerentes, durante ou após a realização do(s) procedimento(s) proposto(s), estando o referido profissional isento de quaisquer responsabilidades decorrentes de tais riscos. Declaro, ainda, estar ciente de que na ausência de informação segura de minha parte com relação à prenhez ou de sinais explícitos de tal estado, responsabilizo-me e **Autorizo a realização dos procedimentos anestésicos e cirúrgicos de meu animal acima citado.**

_____, de _____ de _____.

Assinatura do tutor/responsável pelo animal